

Pangalan \_\_\_\_\_ Petsa \_\_\_\_\_

# Mga Hugis

Alamin ang pangalan ng bawat hugis.  
Kulayan ang mga hugis.

**bilog**


**tatsulok**

**parisukat**

**parihaba**

**obalo**

# Mga Hugis

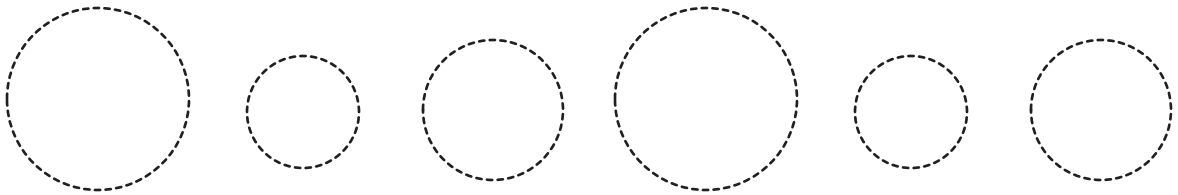


Ito ay bilog.  
Ang bilog ay walang sulok.


Magsanay isulat ang salita para sa hugis.

**bilog** bilog bilog

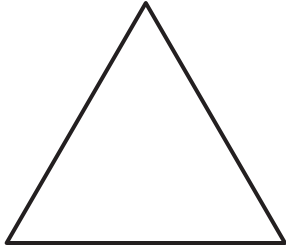
Magsanay gumuhit ng bilog.



Kulayan ang mga bilog.



# Mga Hugis

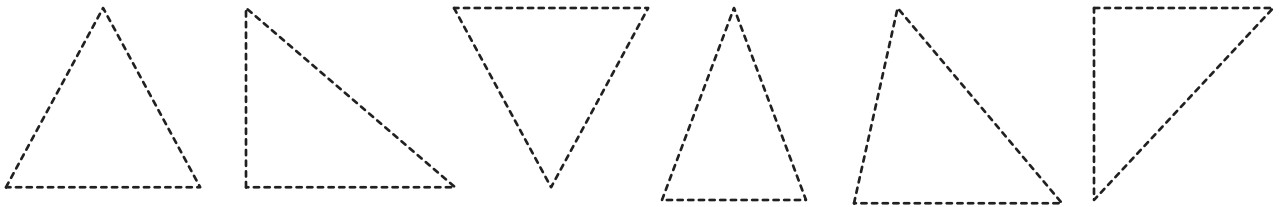


Ito ay tatsulok.  
Ang tatsulok ay may tatlong gilid.  
Ang tatsulok ay may tatlong sulok.


Magsanay isulat ang salita para sa hugis.

tatsulok tatsulok


Magsanay gumuhit ng tatsulok.



Kulayan ang mga tatsulok.



# Mga Hugis



Ito ay parisukat.  
Ang parisukat ay may apat na gilid  
na pare-pareho ang sukat.  
Ang parisukat ay may apat na sulok.

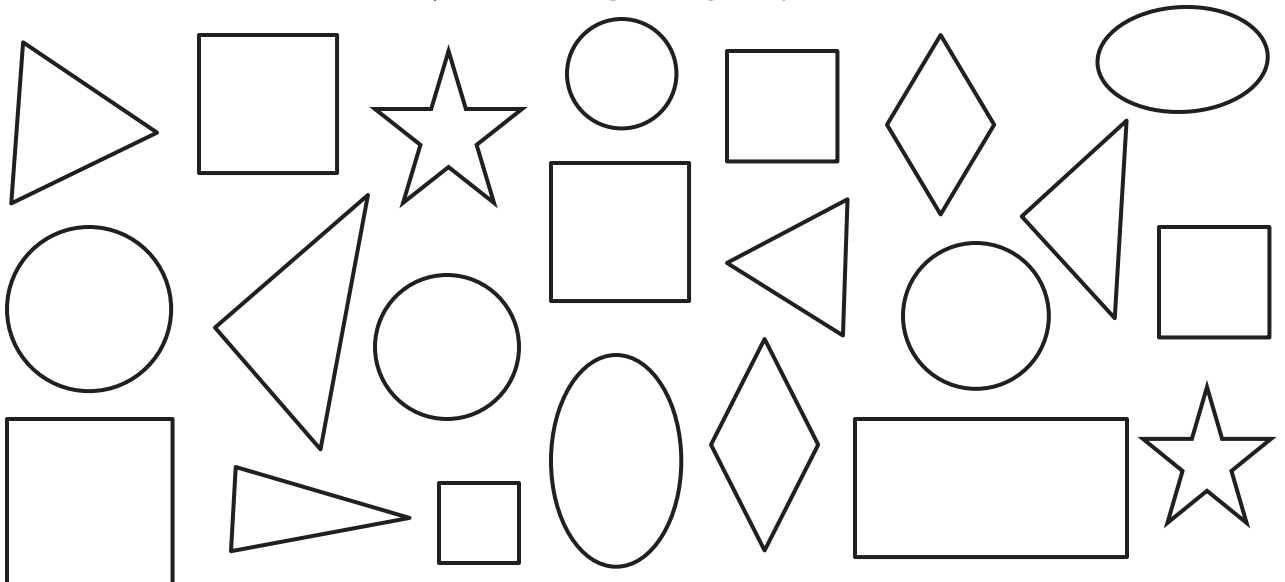
Magsanay isulat ang salita para sa hugis.

parisukat      parisukat

Magsanay gumuhit ng parisukat.



Kulayan ang mga parisukat.



# Mga Hugis




Ito ay parihaba.  
Ang parihaba ay may apat na gilid.  
Bawat dalawang magkatapat na gilid ay may parehong haba.  
Ang parihaba ay may apat na sulok.


Magsanay isulat ang salita para sa hugis.

parihaba parihaba


Magsanay gumuhit ng parihaba.



Kulayan ang mga parihaba.



# Mga Hugis



Ito ay obalo.

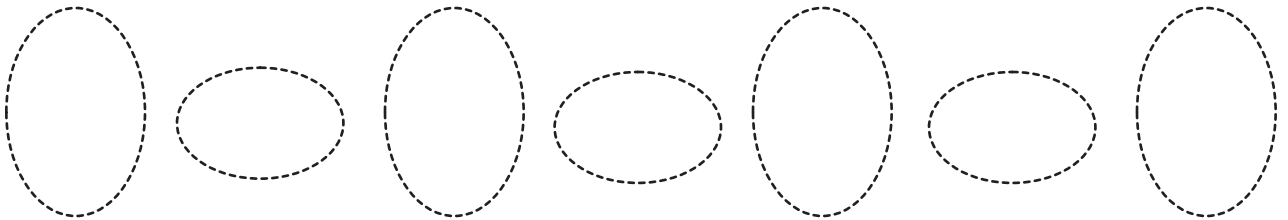
Ang obalo ay may hugis na pabilog na medyo pahaba.

Ang obalo ay gaya ng hugis ng itlog.

Magsanay isulat ang salita para sa hugis.

**obalo**      obalo      obalo

Magsanay gumuhit ng obalo.



Kulayan ang mga obalo.

